

LINEE GUIDA OPERATIVE PER LA PUBBLICAZIONE DEI DOCUMENTI ALL'ALBO ON-LINE DELL'UNIVERSITÀ CA' FOSCARI VENEZIA

Sommario

1. Richiesta di pubblicazione dal documento in partenza o dal repertorio (o in arrivo per i soli documenti avvisi di mobilità di altre Università)	2
2. Istruzioni per la richiesta di pubblicazione	5
3. Azioni disponibili del richiedente la pubblicazione (RPA)	8
4. Ulteriore azione disponibile all'RPA su un documento pubblicato e non ancora scaduto	13
5. Notifiche	16
6. Stato della pubblicazione	17
7. Consultazione dell'albo on-line	17
8. Informazioni di carattere generale	17

Premessa

A seguito dell'approvazione del Regolamento per la pubblicazione dei documenti all'albo on-line dell'Università Ca' Foscari Venezia, si riportano qui di seguito le linee guide operative per la pubblicazione legale dei documenti che avviene esclusivamente mediante il workflow attivato nel sistema di gestione documentale Titulus 97.

1. RICHIESTA DI PUBBLICAZIONE DAL DOCUMENTO IN PARTENZA O DAL REPERTORIO

Per chiedere una pubblicazione all'albo on-line è necessario protocollare o repertoriare il documento (protocollo repertorio, partenza e arrivo)

a) Scegliere dal menù a tendina (A mezzo) la modalità "Albo on line"

The screenshot shows the 'Partenza - Inserimento' (Departure - Insertion) screen. At the top, there is a green header with the title and a small icon. Below the header, there are several input fields: 'partenza' (departure), a date field, and a field for 'Sigla strutt.' (Structural Code) containing 'UNVE000' and 'Anno' (Year) containing '2017'. To the right, there is a dropdown menu labeled 'A mezzo' (By means of) with 'Albo on line' selected. Below this, there is a section titled 'Destinatari' (Destinaries) with a sub-section 'Destinatario' (Destinarian). This section contains a table with columns for 'alla c.a.' (cc) and 'CC'. The 'alla c.a.' column has a dropdown menu and a checkbox, and the 'CC' column has a text input field.

b) Per la pubblicazione di un protocollo (repertorio, partenza e arrivo), si provvederà alla sua registrazione seguendo le indicazioni a partire dal punto c).

c) Compilare tutti i campi come di consueto, secondo le regole impartite. Per quanto riguarda l'oggetto è assolutamente necessario **redigerlo riportando esattamente il titolo che compare sul documento che dovrà essere pubblicato**. Descrivere gli eventuali allegati, classificare, assegnare la UOR, RPA, CC, note, ecc. e fascicolare nel relativo fascicolo informatico del procedimento amministrativo.

d) Registrare per ottenere il numero di protocollo e/o quello di repertorio

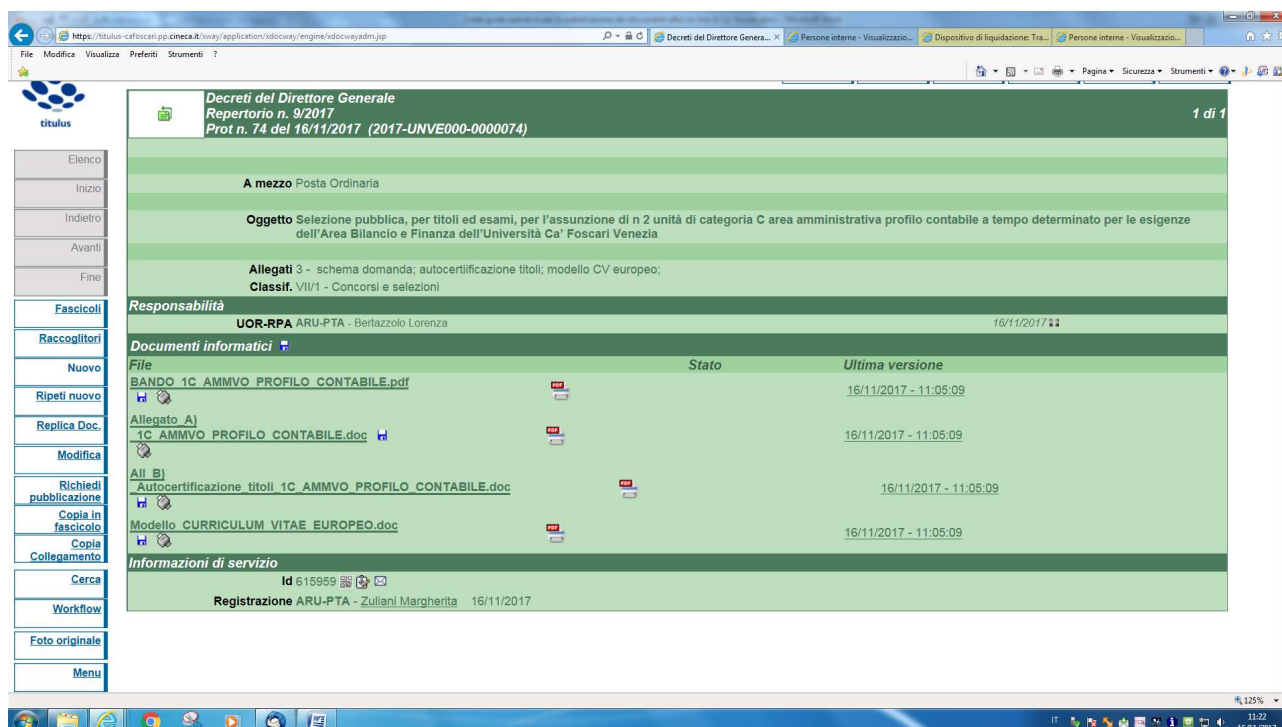
e) Se il documento è:

- **analogico**: allegare il documento già firmato e salvato in formato PDF/A. E' opportuno creare un file per ciascun documento da pubblicare (esempio: un file per il bando, un file per il fac simile della domanda, e così via);

- **digitale**: nessuna modifica/integrazione/aggiunta può essere effettuata dopo l'apposizione della firma digitale. Pertanto, il documento pubblicato non recherà il numero di protocollo/repertorio assegnato dal sistema di gestione documentale.

La firma digitale dovrà essere apposta col sistema PAdES (consigliabile) o CADES senza la marca temporale.

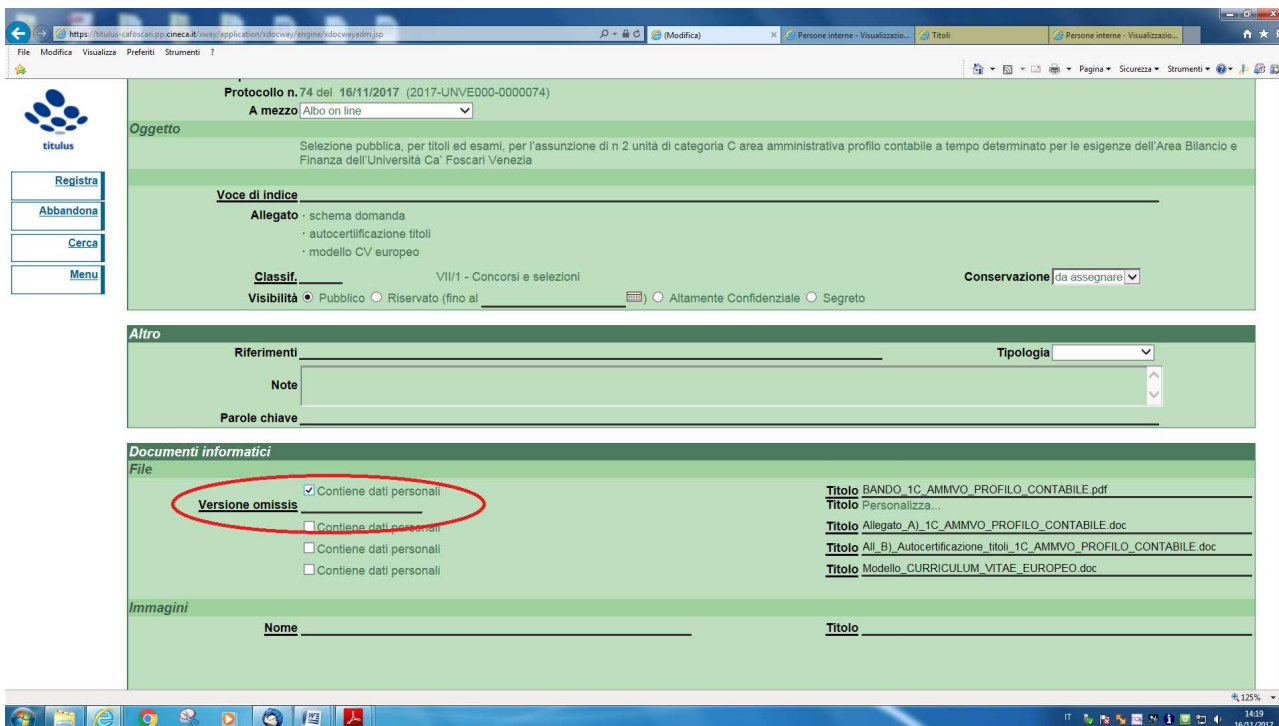
- f) Il documento e gli eventuali allegati devono essere prodotti, in ogni caso, in formato PDF/A (qualora il formato non sia PDF/A la richiesta di pubblicazione verrà rigettata dall’RPP)
- g) Associare i file creati in formato PDF/A mediante la funzione [modifica] nella sezione [documenti informatici] – [File] avendo cura di inserire prima il documento principale (es. Bando) e poi gli eventuali allegati. Quindi procedere con la registrazione (**avendo cura di non inserire file nella sezione [Immagini]!**)



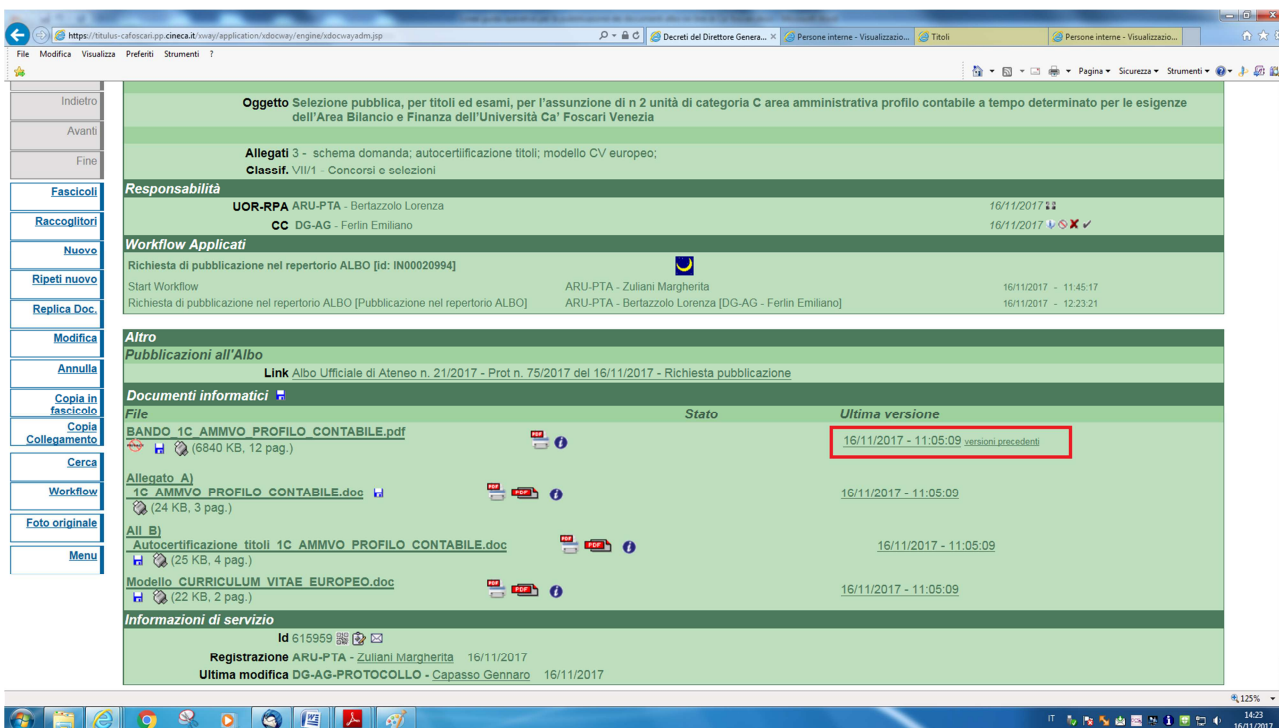
Saranno pubblicati tutti i file associati alla registrazione.

La denominazione dei file sarà visibile nella home page dell’albo on-line, pertanto è opportuno denominare i file in modo significativo (es. bando di selezione, schema domanda. Modello CV, etc.).

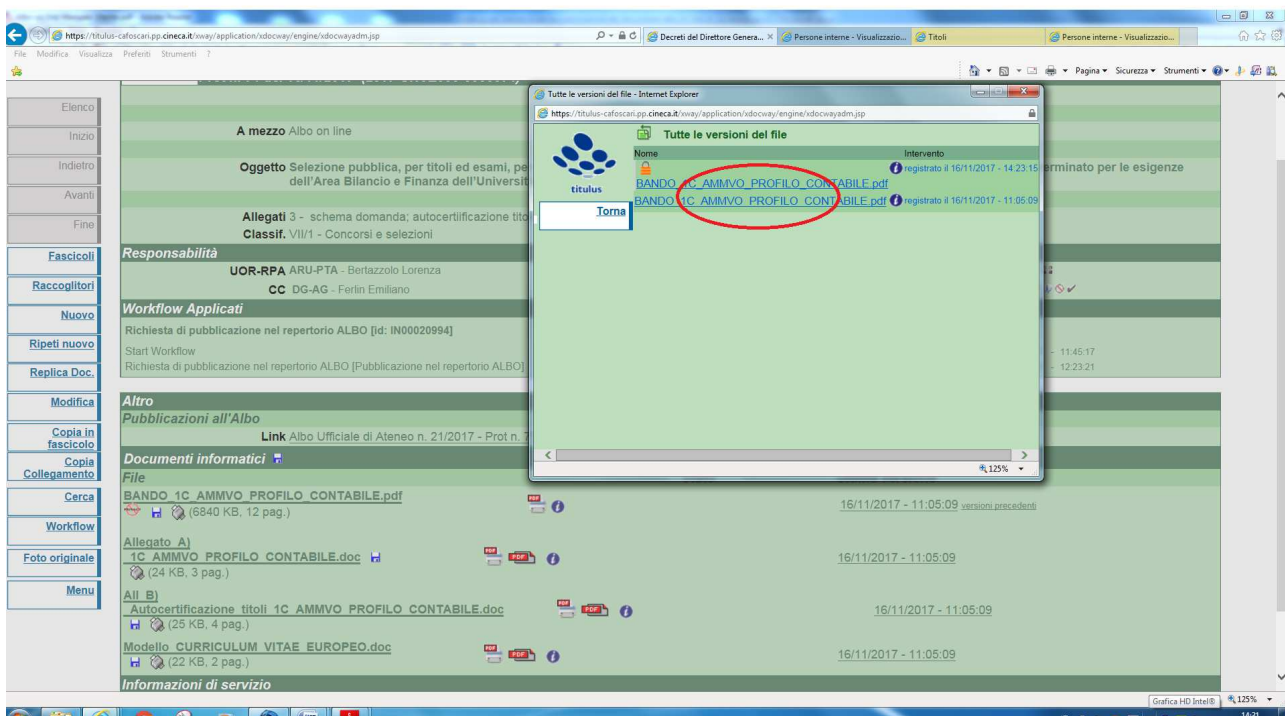
Qualora fosse necessario pubblicare un documento recante “omissis”, perché contenente dati sensibili e/o giudiziari, andrà in pubblicazione il solo file con omissis. Vedi immagine sottostante:



Si allega quindi il file contenente i dati sensibili oscurati nella parte evidenziata "Versione Omissis" e si clicca su registra:



Cliccando su file versioni precedente, come raffigurato all'interno del rettangolo, è possibile visualizzare i due file: il primo - con il lucchetto - è il file non contenente i dati sensibili o giudiziari ed è quello che verrà pubblicato mentre, il secondo, è il file originale come da immagine sottostante



2. ISTRUZIONI PER LA RICHIESTA DI PUBBLICAZIONE

Per richiedere la pubblicazione all'albo on-line, una volta ultimata la registrazione a protocollo/repertorio del documento, l'RPA del documento, o chiunque da questi designato, dovrà cliccare sulla funzione **[Richiedi pubblicazione]**.

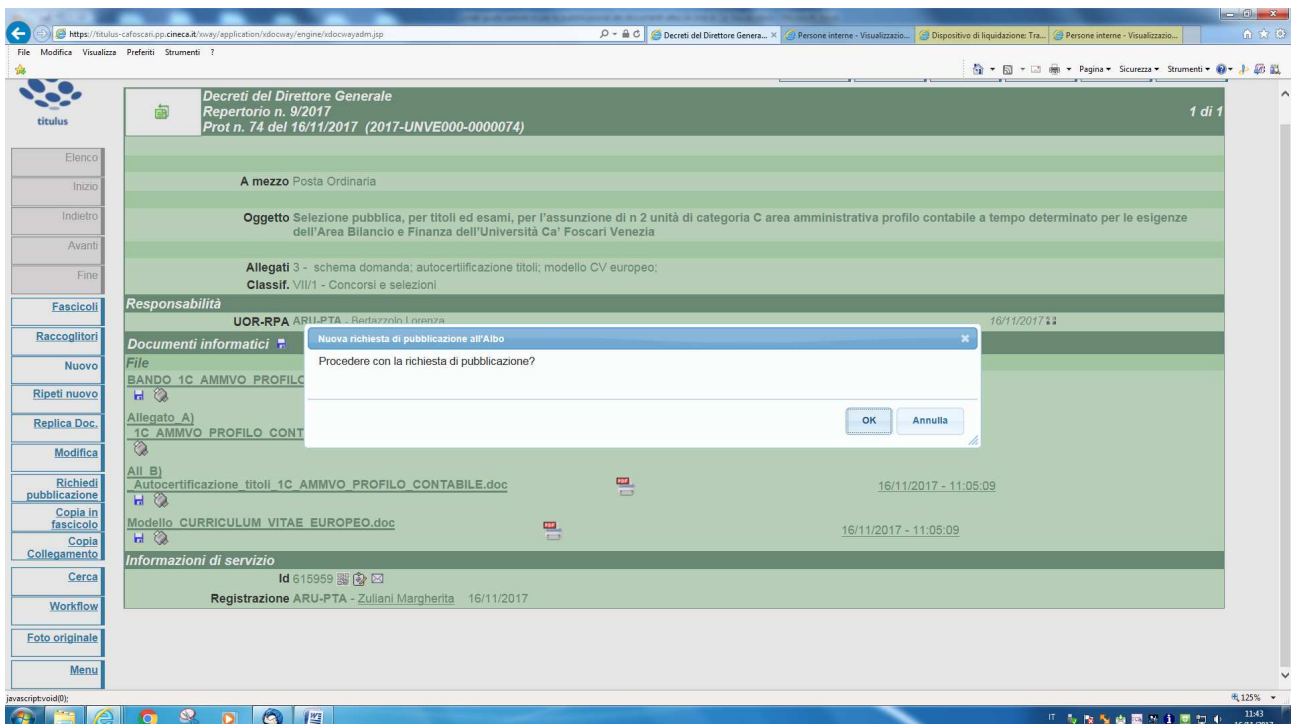
Prima di richiedere la pubblicazione di un documento all'albo on-line, è importante verificare che la registrazione a protocollo non riporti errori nei campi immodificabili (destinatario, oggetto, allegati) e che siano stati associati i file che effettivamente devono essere pubblicati all'albo on-line.

Diversamente, è necessario procedere ad una nuova registrazione a protocollo (annullando la prima) o chiedere la rimozione (nella medesima giornata di registrazione) dei file erroneamente associati al settore Protocollo inviando una e-mail all'indirizzo: alboonline@unive.it/



Solo dopo aver selezionato la funzione [Richiedi pubblicazione] verrà attivato il workflow per la pubblicazione all'albo on-line.

Si aprirà una finestra di dialogo: [Nuova richiesta di pubblicazione all'albo]



Cliccare il tasto [Ok] se si intende procedere con la richiesta di pubblicazione o il tasto [Annulla] per chiudere la finestra di dialogo.

Se si seleziona [Ok] apparirà nella sezione [Altro] un link

The screenshot shows a web application interface with a sidebar on the left containing navigation options like 'Indietro', 'Avanti', 'Fine', 'Fascicoli', 'Raccoglitori', 'Nuovo', 'Ripeti nuovo', 'Replica Doc.', 'Modifica', 'Richiedi pubblicazione', 'Copia in fascicolo', 'Copia Collegamento', 'Cerca', 'Workflow', 'Foto originale', and 'Menu'. The main content area is divided into several sections: 'Oggetto Selezione pubblica...', 'Allegati 3 - schema domanda: autocertificazione titoli; modello CV europeo; Classif. VII/1 - Concorsi e selezioni', 'Responsabilità' (listing UOR-RPA and CC), 'Workflow Applicati' (listing 'Richiesta di pubblicazione nel repertorio ALBO' and 'Start Workflow'), 'Altro' (highlighted with a red box, containing a link to the 'Albo Ufficiale di Ateneo'), 'Documenti informativi' (listing 'BANDO 1C AMMVO PROFILO CONTABILE.pdf' and '1C AMMVO PROFILO CONTABILE.doc'), and 'Informazioni di servizio' (listing 'Id 615959', 'Registrazione ARU-PTA - Zuliani Margherita', and 'Ultima modifica ARU-PTA - Zuliani Margherita').

Cliccando sul link si va ad un ulteriore documento generato automaticamente dalla registrazione del documento in partenza/repertorio e dall'attivazione del workflow [Richiedi pubblicazione].

Tale documento è in forma di bozza del futuro repertorio albo on-line che andrà poi in pubblicazione. Su tale bozza il richiedente la pubblicazione (RPA), o un suo delegato, dovrà eseguire tutte le azioni disponibili che il sistema proporrà in sequenza.

The screenshot shows a web application interface with a sidebar on the left containing navigation options like 'Torna al documento' and 'Menu'. The main content area is divided into several sections: 'Albo Ufficiale di Ateneo Bozza del 16/11/2017', 'Tipologia', 'Ambito', 'Resp. pubblicazione DG-AG-PROTOCOLLO - Capasso Gennaro', 'Oggetto Selezione pubblica, per titoli ed esami, per l'assunzione di n 2 unità di categoria C area amministrativa profilo contabile a tempo determinato per le esigenze dell'Area Bilancio e Finanza dell'Università Ca' Foscari Venezia', 'Allegati 3 - schema domanda: autocertificazione titoli; modello CV europeo; Classif. I/7 - Archivio', 'Responsabilità' (listing UOR-RPA), 'Workflow Applicati' (listing 'Pubblicazione ALBO [id: IN00020995]' and 'Start Workflow'), 'Azioni disponibili a Bertazzolo Lorenza - ARU-PTA' (highlighted with a red box, containing 'Scelta della tipologia e dell'ambito [Scelta della tipologia e dell'ambito]'), 'Altro' (containing a link to 'Prot.n.74 del 16/11/2017'), 'Documenti informativi' (listing 'BANDO 1C AMMVO PROFILO CONTABILE.pdf' and '1C AMMVO PROFILO CONTABILE.doc'), and 'File' (listing 'Autocertificazione titoli 1C AMMVO PROFILO CONTABILE.doc').

ATTENZIONE:

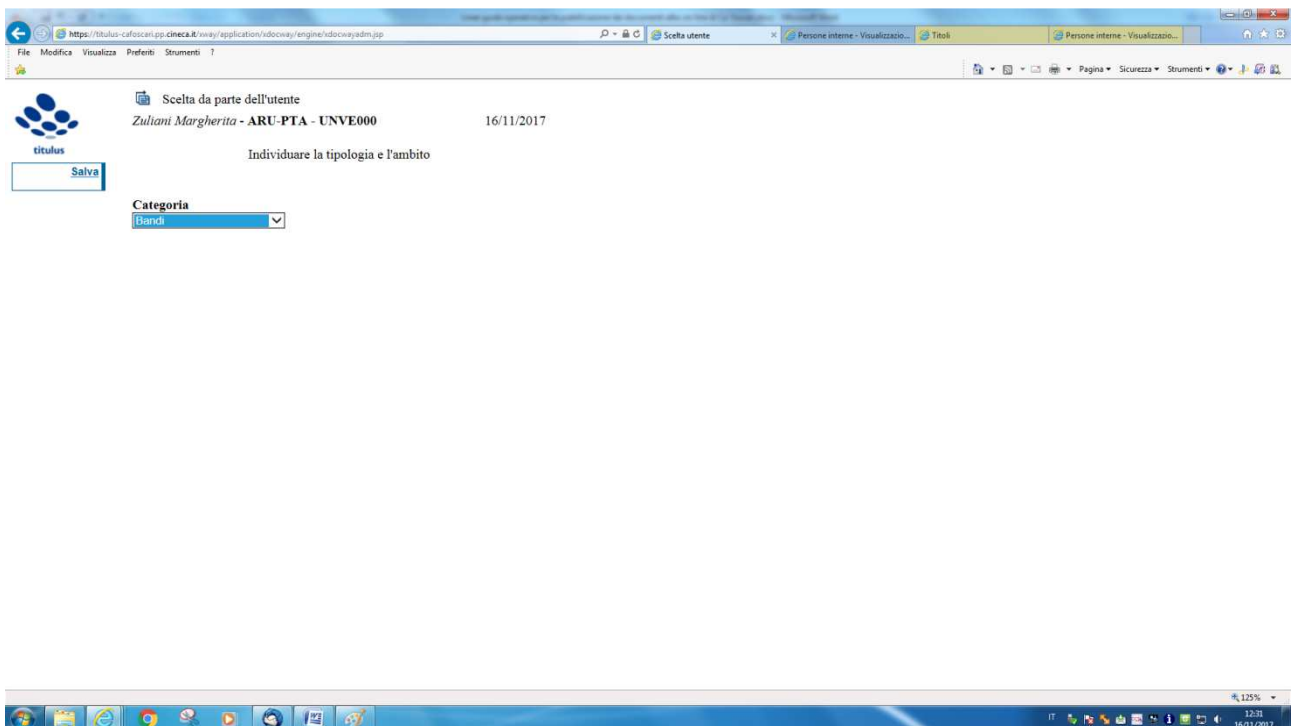
La mancata esecuzione di una o più azioni disponibili all'RPA, o a suo delegato, proposte dal flusso non consentirà di perfezionare la richiesta di pubblicazione all'albo on-line, per cui nessun documento potrà essere pubblicato.

3. AZIONI DISPONIBILI DEL RICHIEDENTE LA PUBBLICAZIONE (RPA)

- **Scelta della tipologia:** consente di scegliere la categoria a cui il documento da pubblicare appartiene.

Cliccando sull'azione disponibile (categoria), si apre un menù a tendina per individuare tra le seguenti tipologie:

Avvisi
Bandi
Comunicazioni istituzionali
Graduatorie



La corretta scelta di questa voce permetterà all'utente esterno di effettuare una ricerca (*per tipologia*) in relazione ai documenti pubblicati nella home page dell'albo on-line.

Dopo aver effettuato la scelta della categoria cliccare su **Salva**.

- **Scelta del periodo di pubblicazione:** consente di scegliere il periodo di pubblicazione del documento all'albo on-line.

Albo Ufficiale di Ateneo
Bozza del 16/11/2017

Tipologia Bandi
Ambito Ambito
Resp. pubblicazione DG-AG-PROTOCOLLO - Capasso Gennaro

Oggetto
Selezione pubblica, per titoli ed esami, per l'assunzione di n 2 unità di categoria C area amministrativa profilo contabile a tempo determinato per le esigenze dell'Area Bilancio e Finanza dell'Università Ca' Foscari Venezia

Allegati 3 - schema domanda; autocertificazione titoli; modello CV europeo;
Classif. I/7 - Archivio

Responsabilità
UOR-RPA DG-AG-PROTOCOLLO - Capasso Gennaro 16/11/2017

Workflow Applicati
Pubblicazione ALBO [id: IN00020995]
Start Workflow DG-AG - Ferlin Emiliano 16/11/2017 - 12:23:20
Scelta della tipologia e dell'ambito [Scelta della tipologia e dell'ambito] ARU-PTA - Bertazzolo Lorenza [Zuliani Margherita] 16/11/2017 - 12:32:55

Azioni disponibili a Bertazzolo Lorenza - ARU-PTA
Scelta del periodo di pubblicazione [Scelta del periodo di pubblicazione]

Altro
Link Prot.n.74 del 16/11/2017

Documenti informatici

File	Stato	Ultima versione
BANDO 1C AMMVO PROFILO CONTABILE.pdf		16/11/2017 - 12:23:19
Allegato A) 1C AMMVO PROFILO CONTABILE.doc		16/11/2017 - 12:23:19
All B) Autocertificazione titoli 1C AMMVO PROFILO CONTABILE.doc		16/11/2017 - 12:23:19

Selezionare il periodo di pubblicazione:

- inserire data di INIZIO pubblicazione – cliccare su **Salva**

Scelta da parte dell'utente
Zuliani Margherita - ARU-PTA - UNVE000 16/11/2017

Inserire la data di inizio pubblicazione

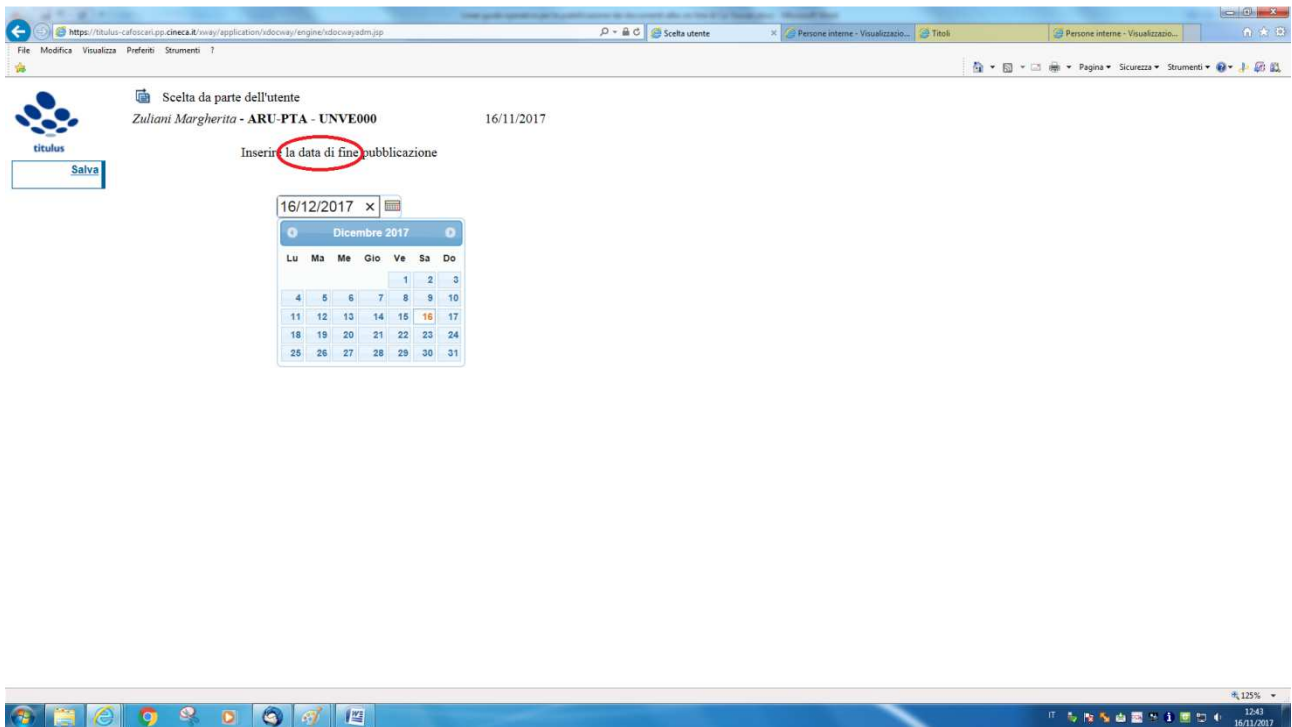
17/11/2017

Salva

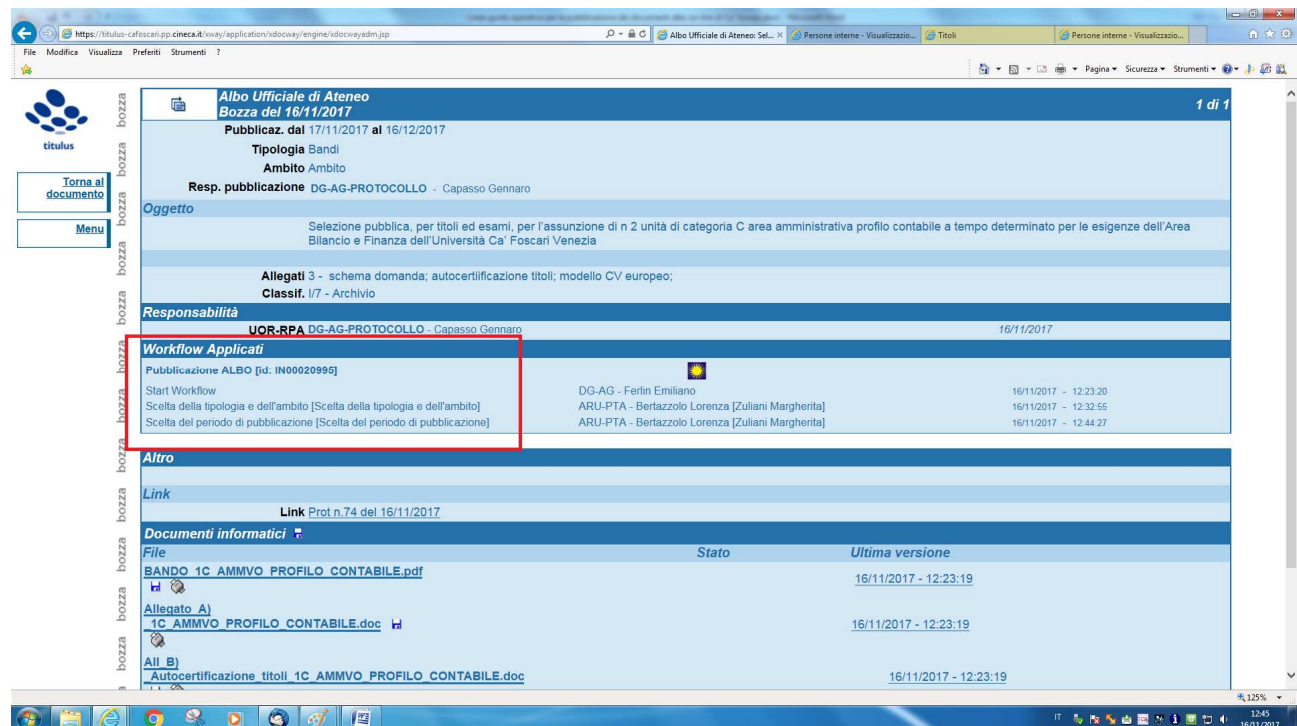
Novembre 2017

Lu	Ma	Me	Gio	Ve	Sa	Do
		1	2	3	4	5
6	7	8	9	10	11	12
13	14	15	16	17	18	19
20	21	22	23	24	25	26
27	28	29	30			

- inserire data di FINE pubblicazione – cliccare su **Salva**



Da questo momento cessano le azioni disponibili al RPA o suo delegato.



Il documento passa in gestione al responsabile della pubblicazione (RPP).

Se il documento soddisfa i requisiti per la pubblicazione l'RPP
 Compie l'azione: **[Firma e protocolla]**

L'RPA, collegandosi al documento in partenza/repertorio che ha generato la richiesta di pubblicazione, potrà prendere visione del documento pubblicato all'albo on-line cliccando sul link che appare nella sezione [Altro].

The screenshot shows the 'Repertorio n. 9/2017' page in the Titulus application. The page is divided into several sections: 'A mezzo Albo on line', 'Oggetto', 'Allegati', 'Responsabilità', 'Workflow Applicati', and 'Altro'. The 'Altro' section is highlighted with a red box and contains the following text:

Altro
Pubblicazioni all'Albo
 Link Albo Ufficiale di Ateneo n. 21/2017 - Prot n. 75/2017 del 16/11/2017 - Richiesta pubblicazione

Below this, there is a 'Documenti informativi' section with a table of files:

File	Stato	Ultima versione
BANDO 1C AMMVO PROFILO CONTABILE.pdf (6840 KB, 12 pag.)		16/11/2017 - 11:05:09
Allegato A) 1C AMMVO PROFILO CONTABILE.doc (24 KB, 3 pag.)		16/11/2017 - 11:05:09
All B) Autocertificazione titoli 1C AMMVO PROFILO CONTABILE.doc (25 KB, 4 pag.)		16/11/2017 - 11:05:09
Modello CURRICULUM VITAE EUROPEO.doc (22 KB, 2 pag.)		16/11/2017 - 11:05:09

The screenshot shows the 'Albo Ufficiale di Ateneo' page in the Titulus application. The page is divided into several sections: 'Pubblicaz. dal', 'Tipologia', 'Ambito', 'Resp. pubblicazione', 'Oggetto', 'Allegati', 'Responsabilità', 'Workflow Applicati', 'Azioni disponibili a Bertazzolo Lorenza - ARU-PTA', and 'Altro'. The 'Altro' section is highlighted with a red box and contains the following text:

Altro
 Link
 Link Prot n.74 del 16/11/2017

Below this, there is a 'Documenti informativi' section with a table of files:

File	Stato	Ultima versione
BANDO 1C AMMVO PROFILO CONTABILE.pdf		16/11/2017 - 12:55:59 versioni precedenti

Qualora invece il documento non soddisfi i requisiti della pubblicazione (esempio non in formato PDF/A) l'RPP provvederà a rigettare il documento stesso.

Al termine del periodo di pubblicazione il sistema genera automaticamente la referta di pubblicazione, consultabile sia dall'RPA che dall'RPP.

Esempio di referta generatasi cliccando sull'icona:



Attestazione di avvenuta pubblicazione

Repertorio *Albo Ufficiale di Ateneo* Numero **ALBO^UNVE000-2017000014**

Protocollo **0000047** del **2017-09-29**

Pubblicazione dal **2017-09-25** al **2017-10-19**

Richiedente **Giacomini Giuseppe**

Storia

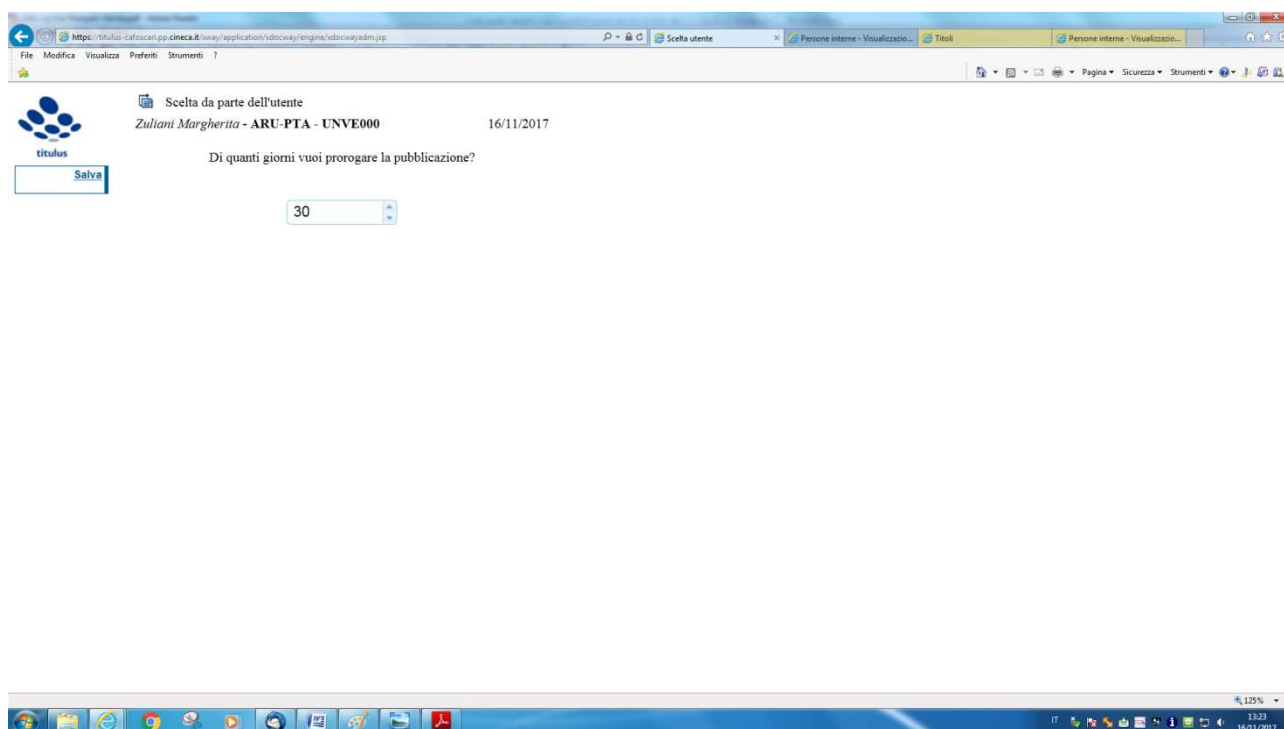
Evento della storia	Operatore	Data	Note
creazione	Giacomini Giuseppe (ASIT)	2017-09-25T11:39:02	Versione Titulus: 04.03.02.01
assegnazione per competenza	Giacomini Giuseppe (ASIT)	2017-09-25T11:39:02	Capasso Gennaro (DG-AG-PROTOCOLLO) è responsabile del procedimento amministrativo
registrazione a protocollo	Capasso Gennaro (DG-AG-PROTOCOLLO)	2017-09-29T12:11:37	Versione Titulus: 04.03.02.01

4. ULTERIORE AZIONE DISPONIBILE ALL'RPA SU UN DOCUMENTO PUBBLICATO E NON ANCORA SCADUTO

L'RPA può lasciarlo com'è, chiedere una proroga della pubblicazione o chiedere l'annullamento.

[Richiesta di proroga]: consente di chiedere la proroga della pubblicazione.

In tale caso sarà richiesto all'RPA, o suo delegato, per quanti giorni si intende prorogare la pubblicazione all'Albo e il motivo della richiesta stessa:



Scelta da parte dell'utente
Zuliani Margherita - ARU-PTA - UNVE000 16/11/2017

titulus

Di quanti giorni vuoi prorogare la pubblicazione?

Salva

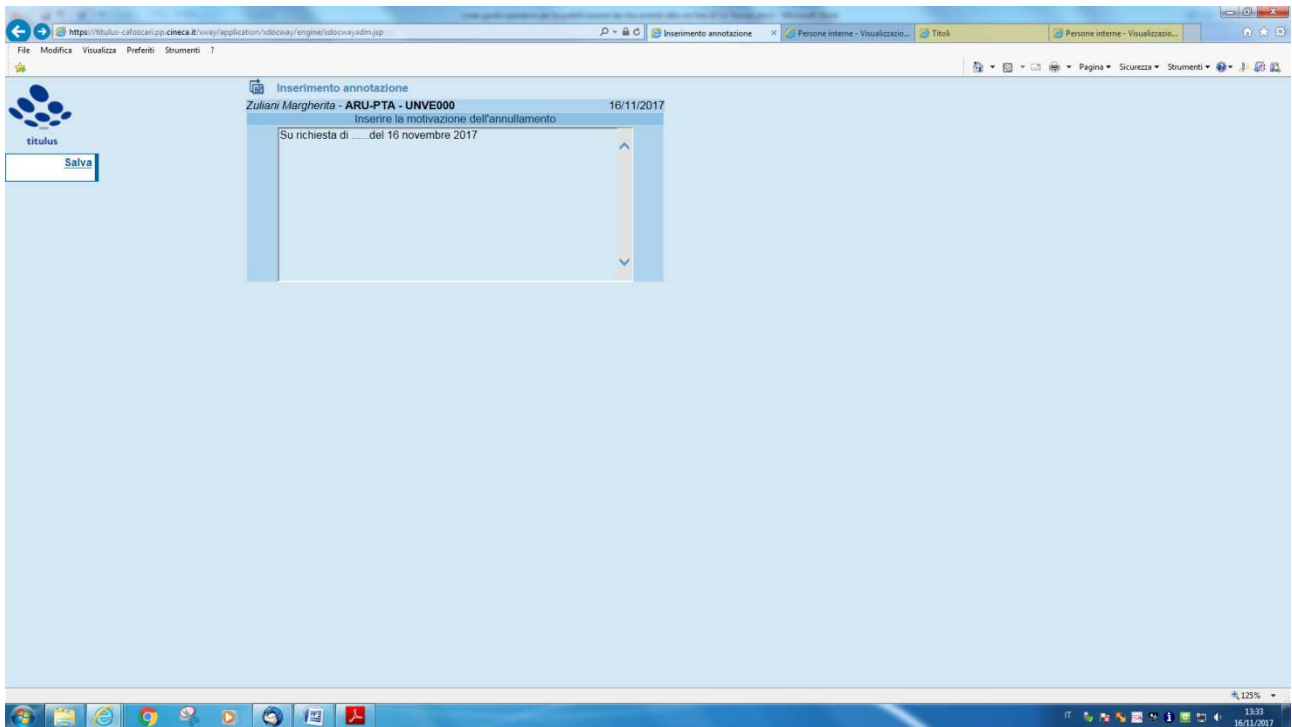
30

La richiesta di proroga può essere inoltrata al responsabile del procedimento di pubblicazione un numero indefinito di volte.

[Richiesta di annullamento]: consente di chiedere l'annullamento di un documento pubblicato all'albo online non ancora scaduto.

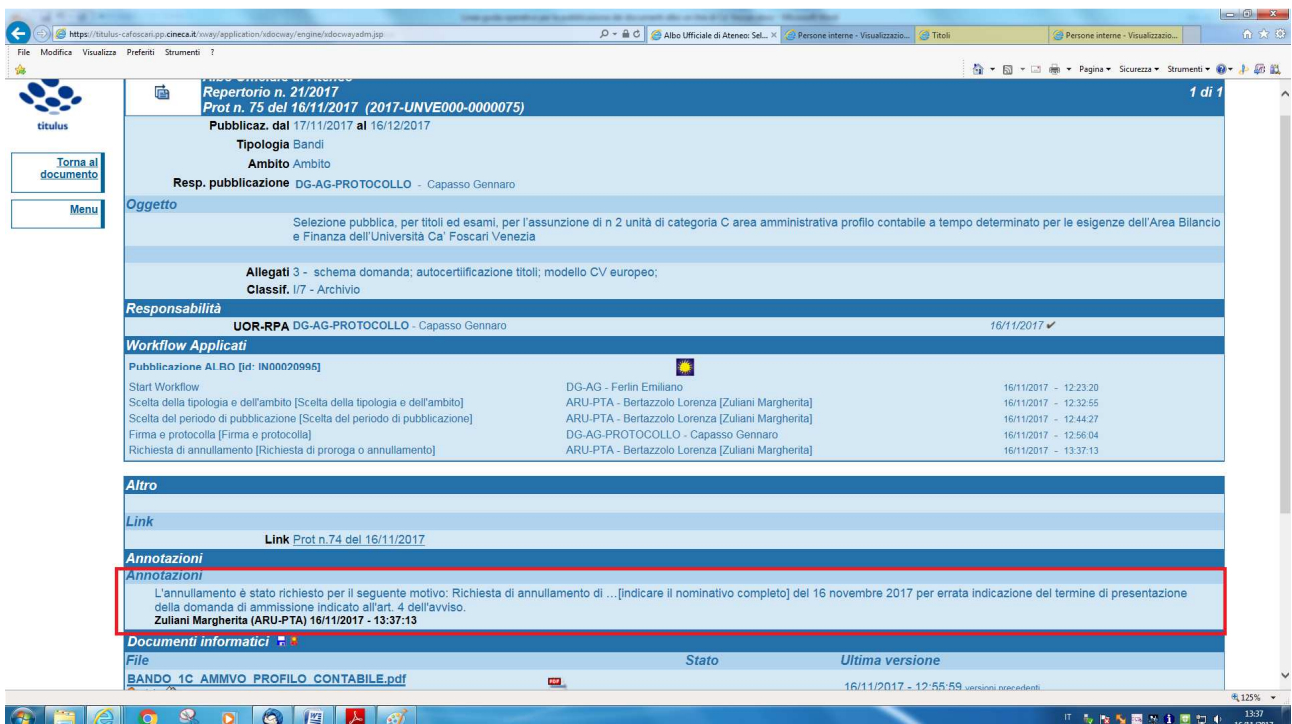
Cliccando sull'azione si apre la finestra di dialogo su cui dovrà essere indicata mediante annotazione immutabile la motivazione chiara ed esaustiva dell'annullamento. Si suggerisce la seguente frase: "Su richiesta di...*[indicare il nominativo completo]* del... *[inserire data per esteso "esempio 16 novembre 2017"]* per.... *[motivazione.....]*"

Cliccare poi su **Salva**.



Esempio di motivazione non corretta perché incompleta e non esaustiva

La motivazione dell'annullamento viene riportata sul documento nella sezione delle [annotazioni].



Se il responsabile del procedimento di pubblicazione approva l'annullamento, il repertorio pubblicato sull'Albo on line riporterà la dicitura che ne attesta l'annullamento. Il repertorio

annullato rimane pubblicato fino alla scadenza dei termini di pubblicazione precedentemente assegnati.

The screenshot shows the 'Albo Ufficiale di Ateneo' interface. The main content area displays the following information:

- Albo Ufficiale di Ateneo**
Repertorio n. 21/2017
Prot n. 75 del 16/11/2017 (2017-UNVE000-0000075)
- 1 di 1**
- Pubblicaz. dal** 17/11/2017 **al** 16/12/2017
- Tipologia Bandi**
- Ambito** Ambito
- Resp. pubblicazione** DG-AG-PROTOCOLLO - Capasso Gennaro
- Richiedente** Università Ca' Foscari di Venezia - ARU-PTA
- Oggetto**
Selezione pubblica, per titoli ed esami, per l'assunzione di n 2 unità di categoria C area amministrativa profilo contabile a tempo determinato per le esigenze dell'Area Bilancio e Finanza dell'Università Ca' Foscari Venezia
- Allegati** 3 - schema domanda; autocertificazione titoli; modello CV europeo;
Classif. I/7 - Archivio (conservazione illimitata)
- Responsabilità**
UOR-RPA DG-AG-PROTOCOLLO - Capasso Gennaro 16/11/2017 13:13
- Workflow Applicati**
- Publicazione ALBO** [id: IN00020995] **annulla**
- Azioni disponibili a Capasso Gennaro - DG-AG-PROTOCOLLO** (highlighted in red):
Rigetta annullamento [Richiesta annullamento]
Approva annullamento [Richiesta annullamento]

5. NOTIFICHE

Notifiche per documento di origine e di pubblicazione

Per ogni richiesta di pubblicazione eseguita dagli utenti, il responsabile del procedimento di pubblicazione riceve una mail di notifica che lo invita ad intervenire sulla bozza di albo creata.

Ad ogni passaggio del documento di pubblicazione - rigetti, richieste di proroghe, annullamenti, modifiche fra responsabile del procedimento di pubblicazione e richiedente pubblicazione - parte una comunicazione mail di notifica diretta all'utente immediatamente coinvolto e chiamato a far avanzare il workflow con propria azione.

Notifiche di pubblicazione dell'Albo

Il sistema genera automaticamente notifiche non solo al passaggio dei documenti di origine e pubblicazione, ma anche all'atto della pubblicazione di un repertorio albo.

Vengono quindi generate due notifiche:

- la notifica di inizio pubblicazione, che raggiunge gli rpa del documento di origine e del documento di pubblicazione;
- la notifica di ritiro di pubblicazione, che notifica il termine del periodo di pubblicazione ai medesimi soggetti.

6. STATO DELLA PUBBLICAZIONE

Ogni documento registrato al repertorio dell'albo on-line si troverà in uno dei seguenti stati:

- **fase di pubblicazione:** il documento è stato registrato e sta per essere pubblicato
- **pubblicato:** il documento è disponibile all'albo on-line
- **annullato:** la registrazione all'albo on-line è stata annullata
- **ritirato:** il documento è stato ritirato dall'albo on-line per scadenza dei termini di pubblicazione.

Lo stato di pubblicazione è visibile nel link indicato nella sezione [Altro] del documento in partenza/repertorio registrato dall'RPA o dal suo delegato e da cui si è generato il documento da pubblicare all'albo on-line.

- Fase di pubblicazione:



- Pubblicato:



- Annullato:



- Ritirato:



7. CONSULTAZIONE DELL'ALBO ON-LINE

L'albo on-line dell'Università Ca' Foscari Venezia è consultabile al link <http://www.unive.it/albo/>

8 INFORMAZIONI DI CARATTERE GENERALE

Per qualsiasi chiarimento relativo alle presenti linee guida è possibile scrivere una e-mail all'indirizzo:

[alboonline@unive.it/](mailto:alboonline@unive.it)