

Gli introiti turistici del Veneto e del Nord Est

Emanuele Breda

XIX CONFERENZA CISET

L'ITALIA E IL TURISMO INTERNAZIONALE

*Risultati e tendenze per incoming e outgoing nel 2018
dai dati Banca d'Italia*

Treviso - Auditorium Santa Croce - 9 maggio 2019

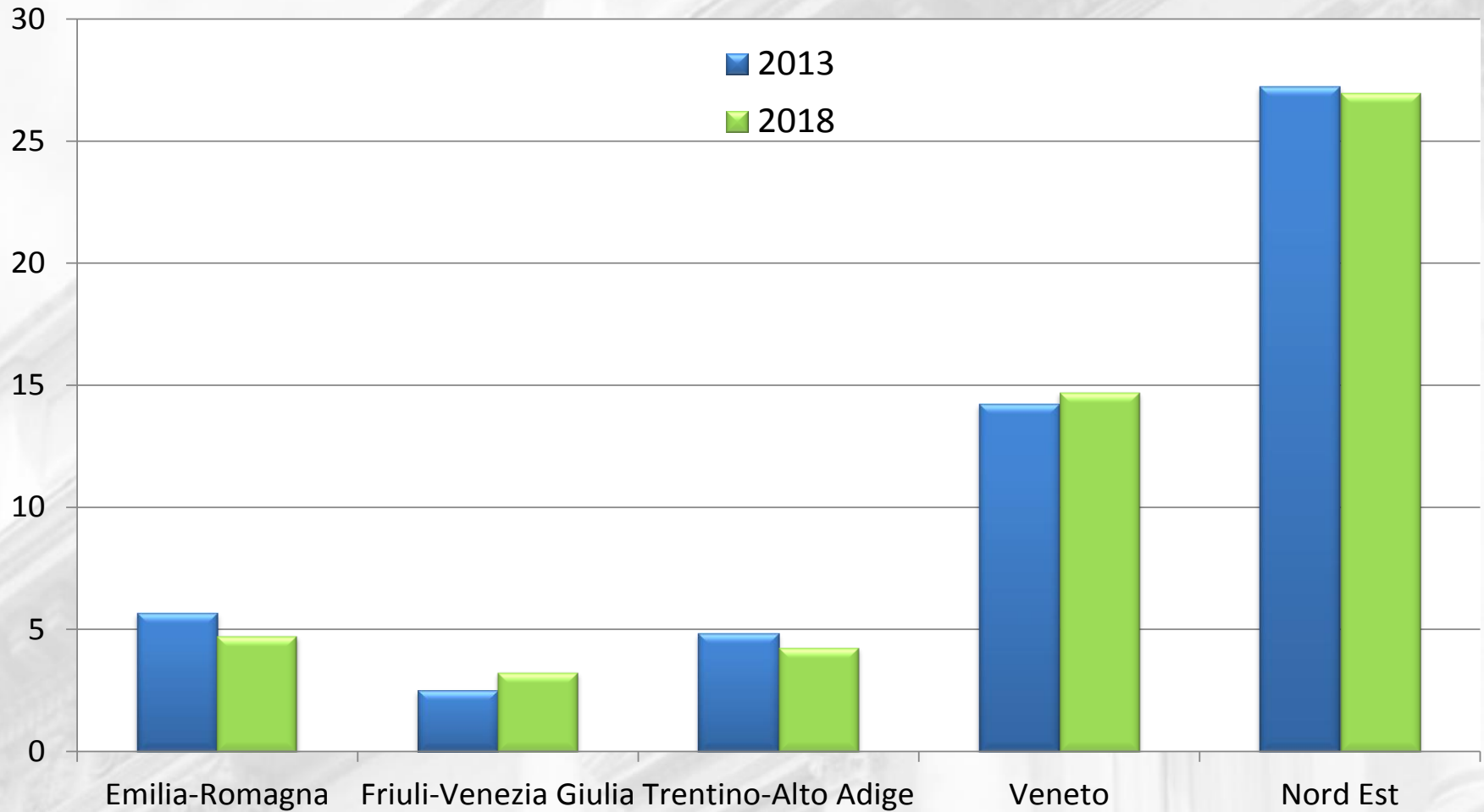
- Alcuni aspetti strutturali del turismo internazionale nel Nord Est**
- La dinamica delle entrate turistiche nel Nord Est e in Veneto**
- Alcuni approfondimenti sul Veneto**

Alcuni aspetti strutturali del turismo internazionale nel Nord Est

Alcuni aspetti strutturali

- Il Nord Est riceve il 27% degli introiti turistici dall'estero in Italia;
- Il Veneto è la prima destinazione per spesa dell'area (quasi il 15% del totale italiano), seguito da Emilia-Romagna (ER) e Trentino-Alto Adige (TAA) con meno del 5% ciascuno. [Diapositiva 5](#)

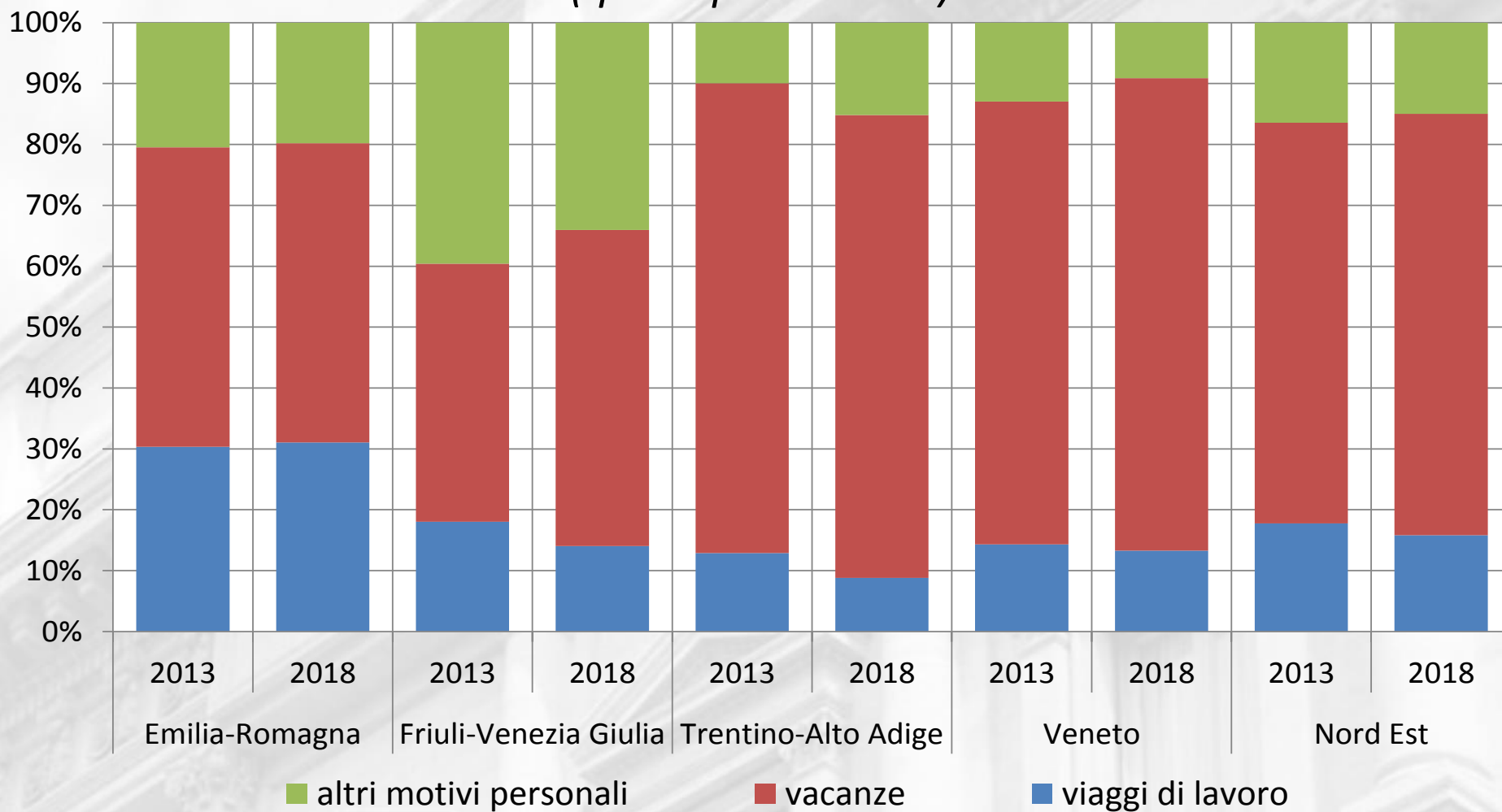
Ripartizione territoriale degli introiti turistici nel Nord Est (quote percentuali sul totale italiano)



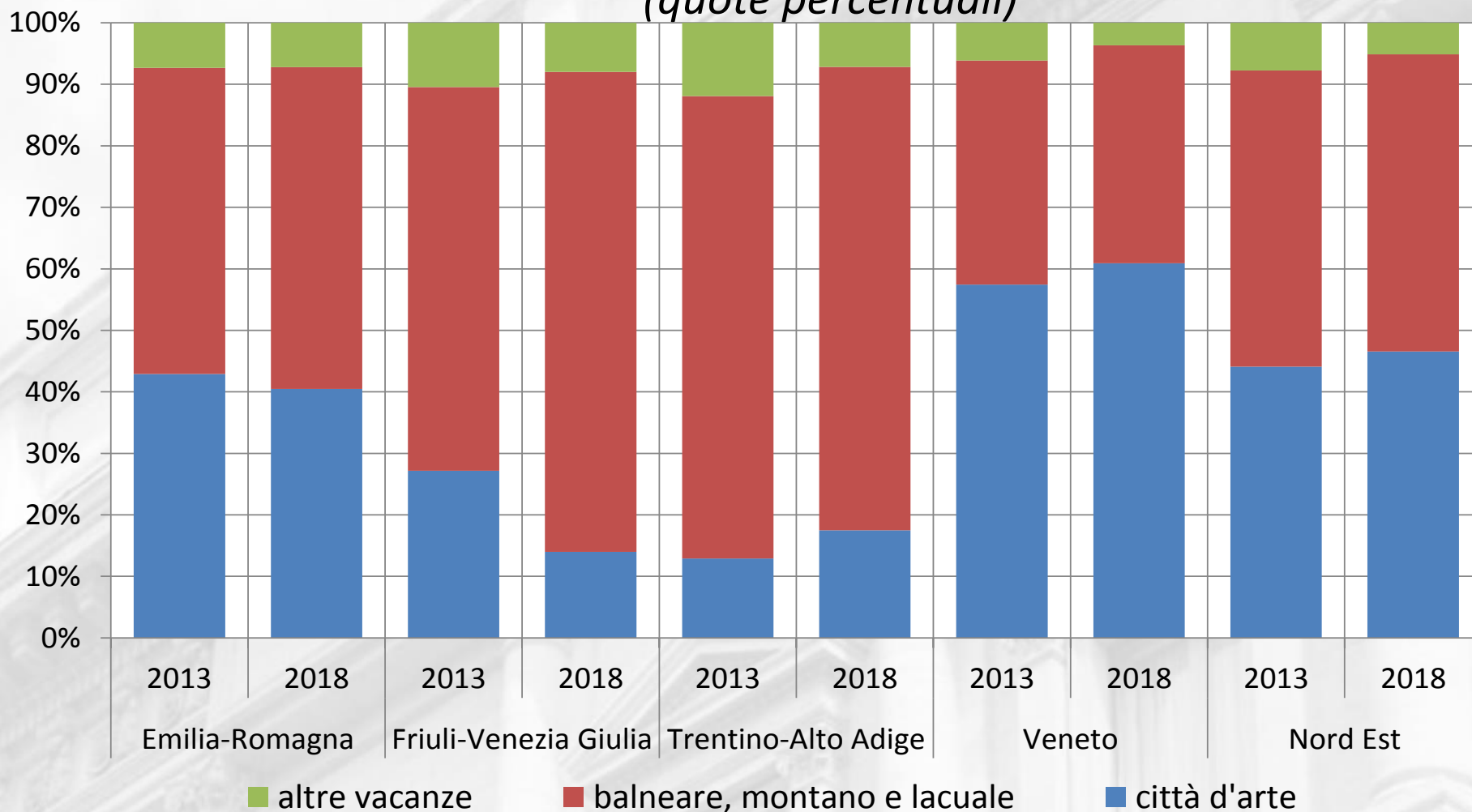
Alcuni aspetti strutturali (2)

- Nel 2018 quasi il 70% delle entrate del Nord Est proveniva da viaggi di vacanza; la quota è superiore al 75% per Veneto e TAA;
- tra il 2013 e il 2018 l'incidenza delle entrate per vacanze è aumentata in Friuli-Venezia Giulia (FVG) e in Veneto; la quota dei viaggi di lavoro si è ridotta in tutte le regioni tranne l'ER. [Diapositiva 6](#)
- Nel Nord Est è ulteriormente cresciuta la quota del turismo in città d'arte (pari al 47% delle entrate da vacanze nel 2018; 44% nel 2013); nell'ultimo quinquennio questo aumento ha tuttavia interessato solamente il Veneto e il TAA. [Diapositiva 8](#)

Spesa degli stranieri per motivo principale del viaggio (quote percentuali)



Spesa degli stranieri per tipologia di vacanze (quote percentuali)



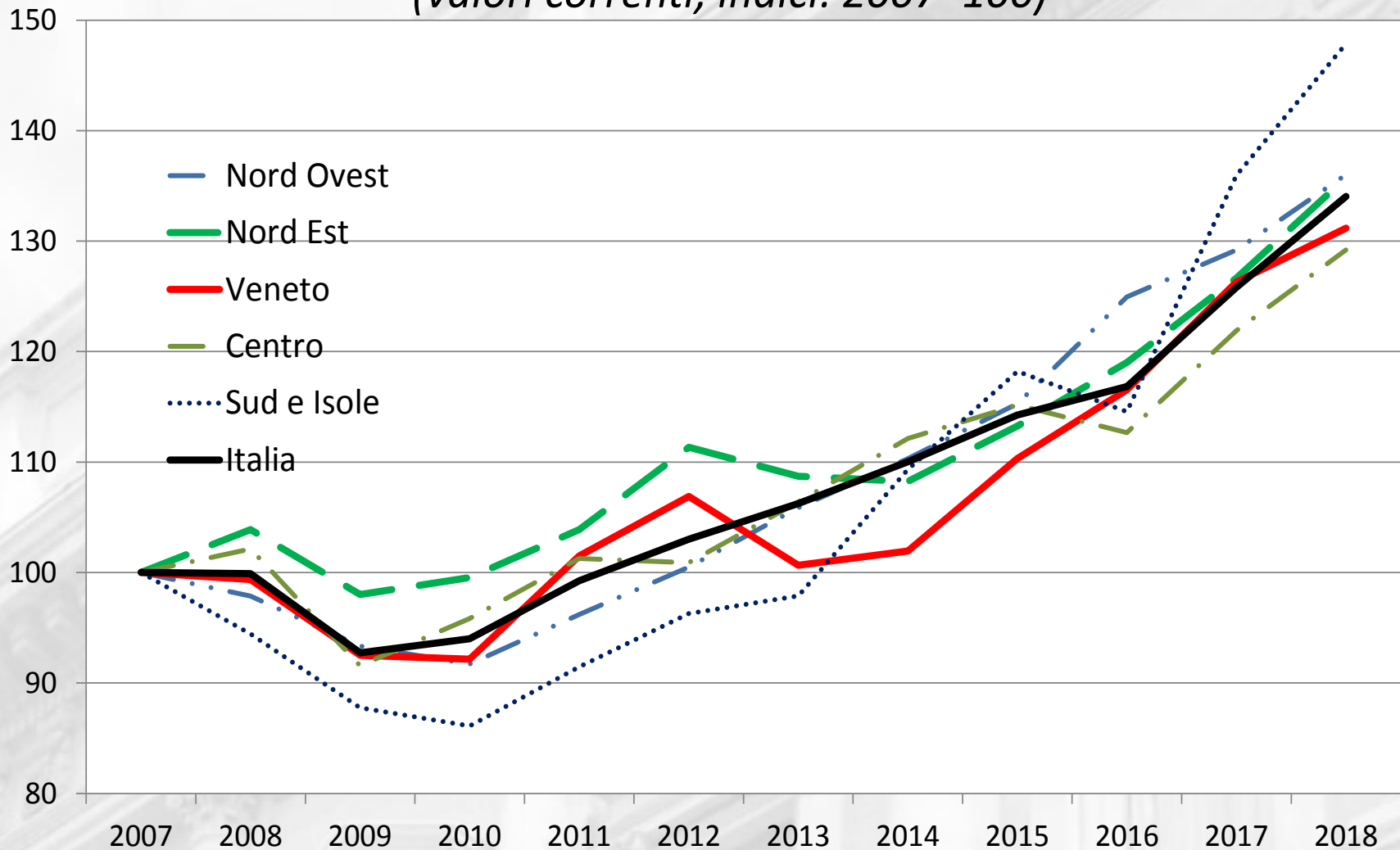
La dinamica delle entrate turistiche nel Nord Est e in Veneto

La dinamica delle entrate turistiche

- Il Nord Est era stata la macro area dove le entrate si erano ridotte meno nei primi anni della crisi internazionale (2008-2010); nel periodo successivo (2011-18) l'andamento è stato tuttavia meno brillante rispetto al Sud e al Nord Ovest. [Diapositiva 11](#)
- Nel 2018 la crescita delle entrate nel Nord Est si è rafforzata (+7,2%) rispetto all'anno precedente, grazie all'accelerazione in ER, TAA e FVG. Solo in Veneto la spesa dei turisti stranieri è rallentata (da 8,4% a 3,8%). [Diapositiva 12](#)

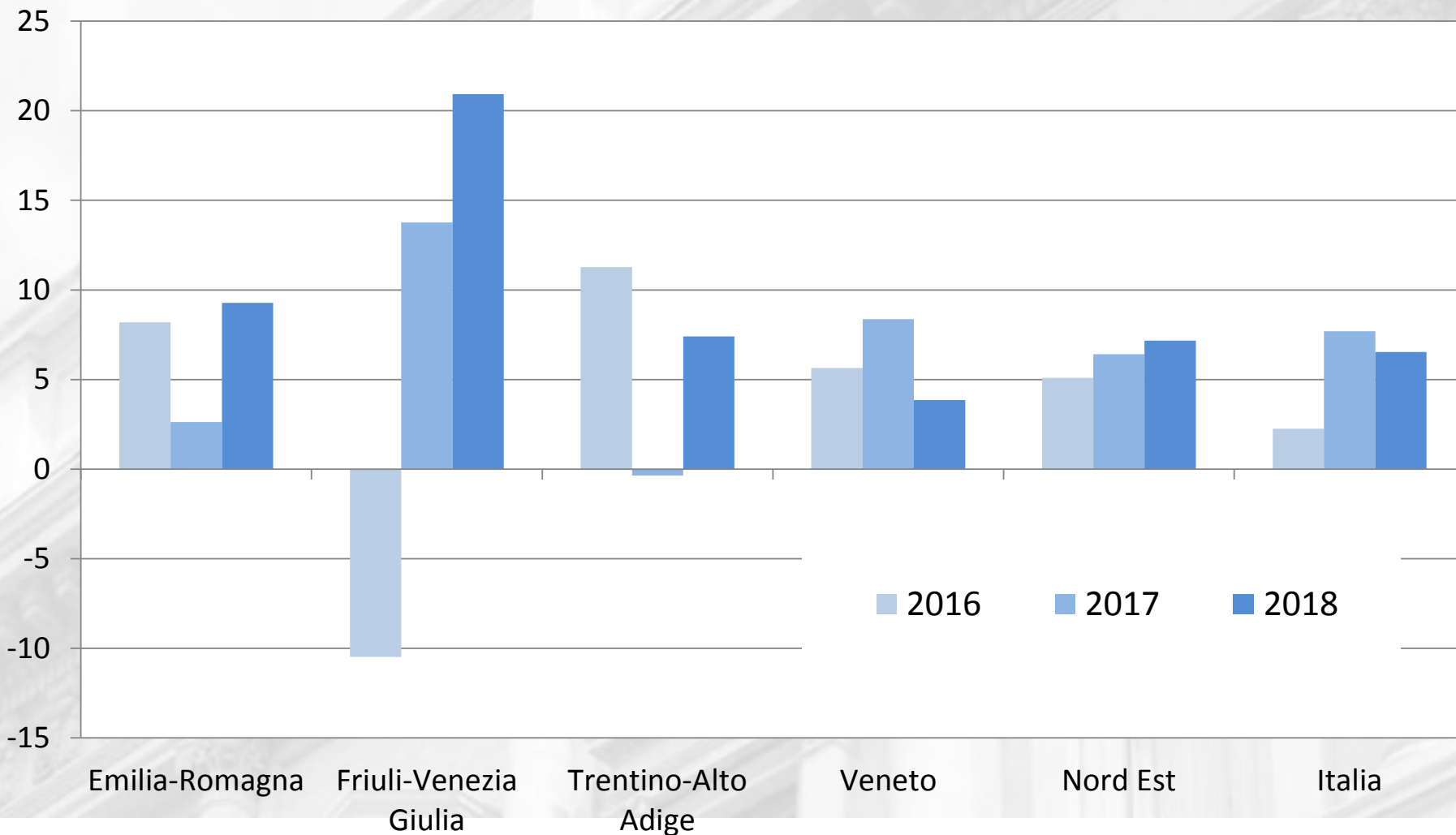
Dinamica per macro area degli introiti dall'inizio della crisi

(valori correnti; indici: 2007=100)



Le entrate turistiche nelle regioni del Nord Est (2016-18)

(var.% rispetto all'anno precedente; dati a prezzi correnti)

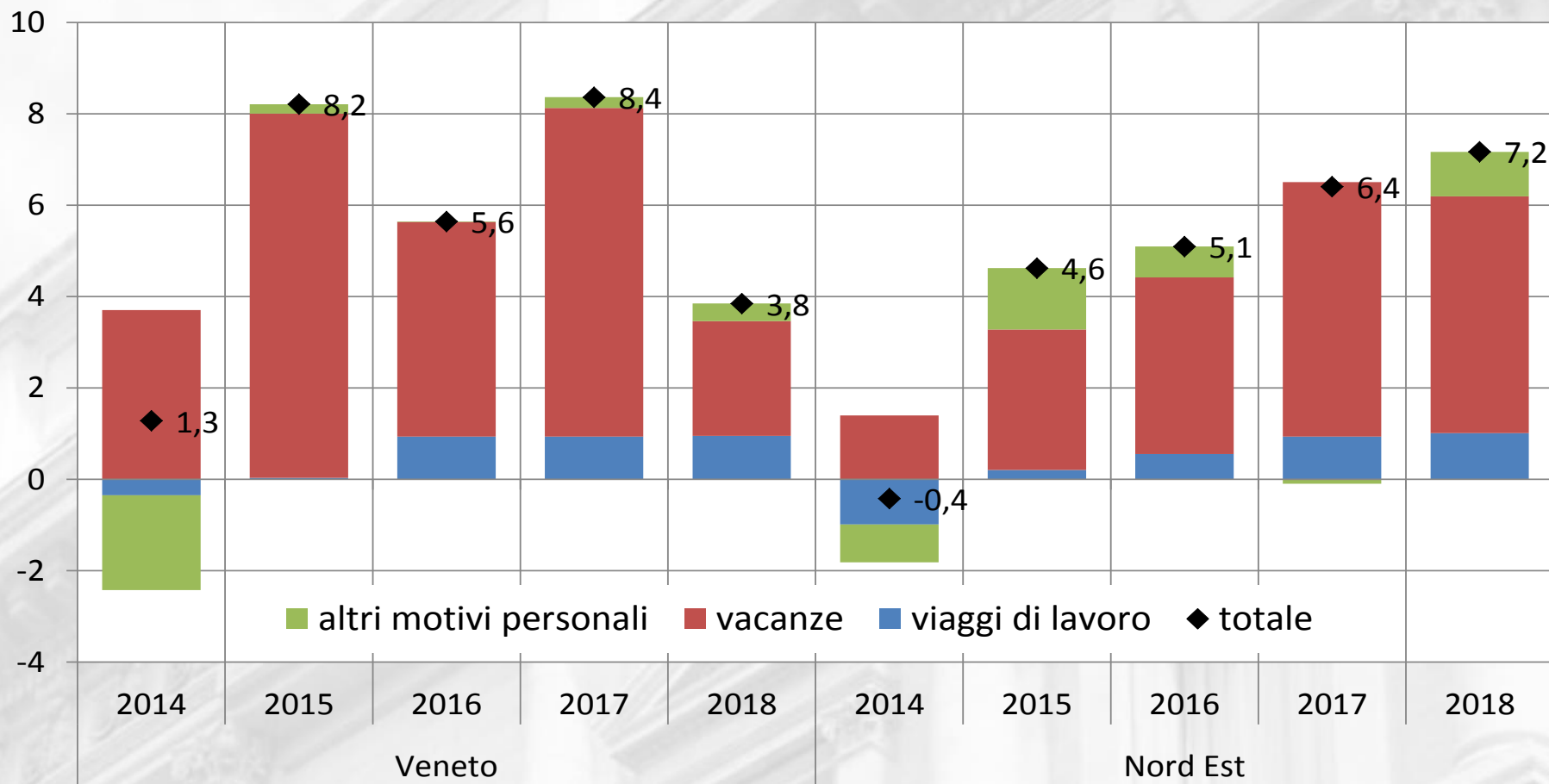


Alcuni approfondimenti sul Veneto

I contributi alla crescita per motivo principale del viaggio

- Nel 2018, come negli anni precedenti, la spesa dei vacanzieri - soprattutto nelle località balneari e nelle città d'arte - ha fornito il contributo prevalente alla crescita delle entrate totali in Veneto e nel Nord Est.
- Nell'ultimo triennio anche i viaggi per motivi di lavoro hanno ripreso a fornire un contributo positivo alla crescita delle entrate. [Diapositiva 15](#)

Contributi alla crescita degli introiti turistici per motivo principale del viaggio nel Nord Est e in Veneto (variazioni percentuali)

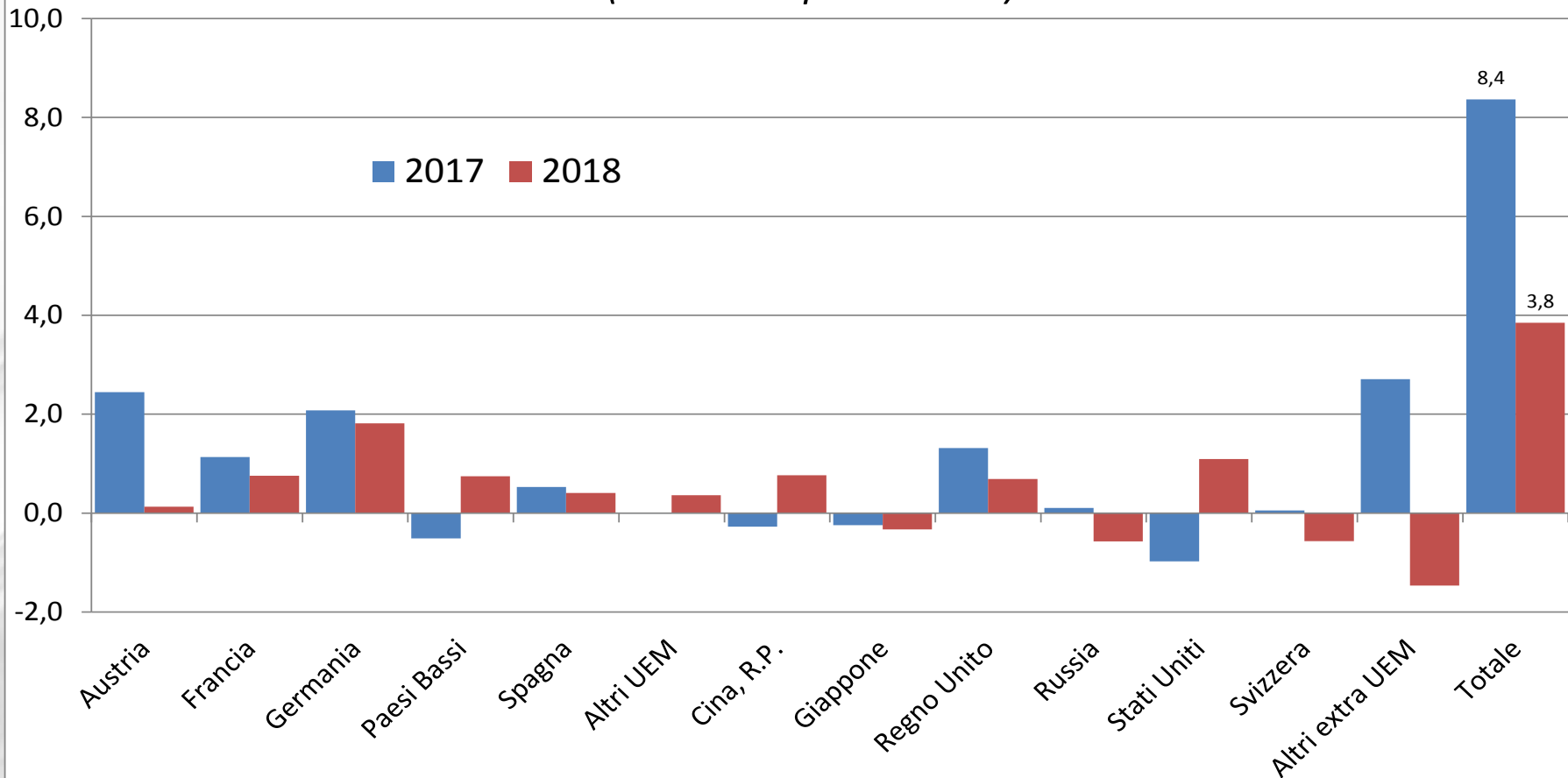


I contributi alla crescita per paese di provenienza

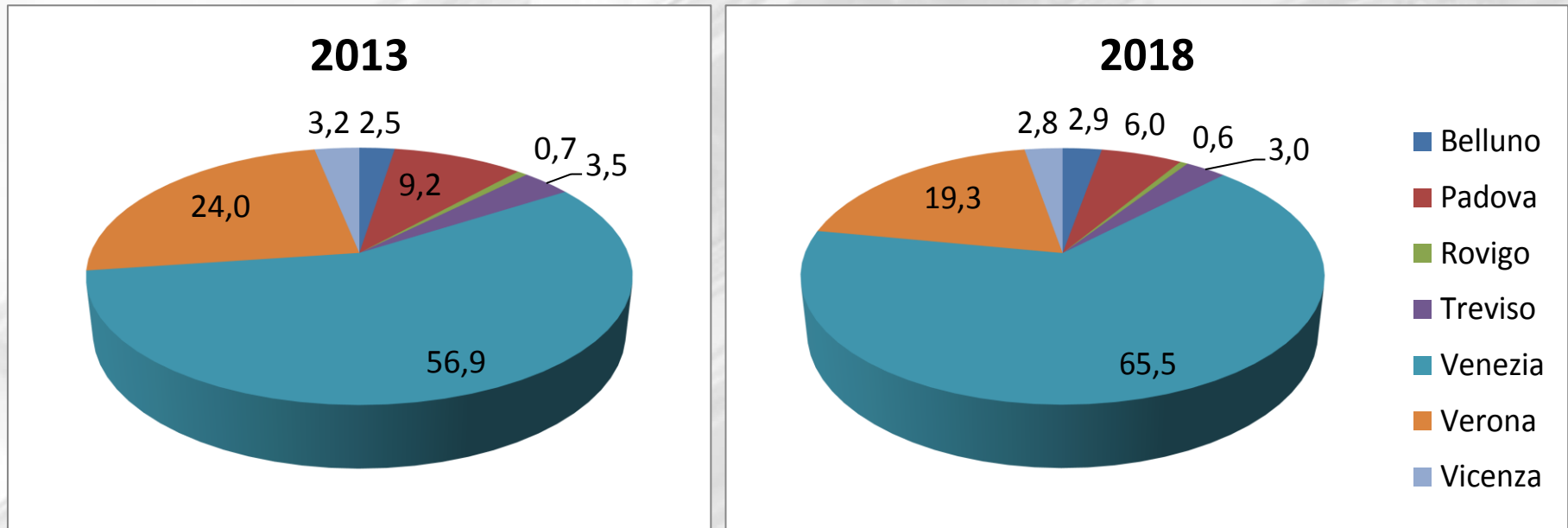
- Nel 2017 la crescita delle entrate in Veneto era stata sostenuta soprattutto dai viaggiatori austriaci, tedeschi, britannici.
- Nel 2018 il contributo alla crescita fornito dagli austriaci si è quasi azzerato; si è ridotto quello dei tedeschi, britannici e francesi; è divenuto negativo quello degli svizzeri;
- i viaggiatori statunitensi, olandesi e cinesi hanno invece fornito un contributo positivo e più intenso che nel 2017.

[Diapositiva 17](#)

Contributi alla crescita delle entrate del Veneto per paese di provenienza (variazioni percentuali)



Ripartizione delle entrate turistiche del Veneto per provincia



Nell'ultimo quinquennio è aumentata la quota sulle entrate regionali di Venezia, che ha raggiunto quasi i 2/3 del totale; Verona è scesa da quasi 1/4 a poco meno di 1/5.

Grazie per l'attenzione

Emanuele Breda
Banca d'Italia
Sede di Venezia
emanuele.breda@bancaditalia.it